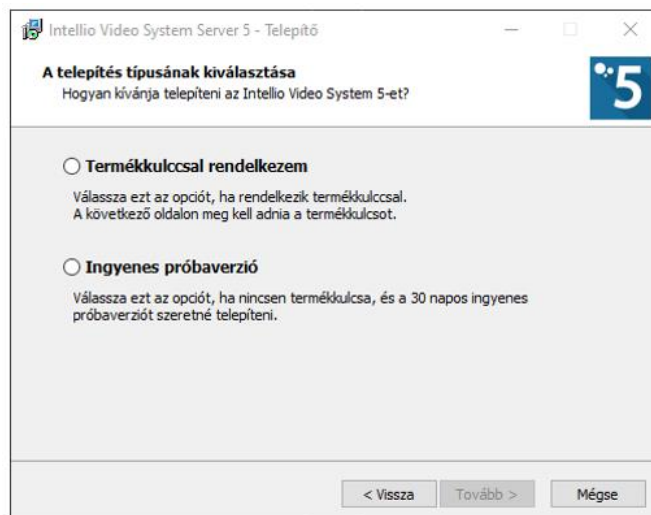


# SZERVERTELEPÍTÉS ÉS SZOFTVERAKTIVÁLÁS

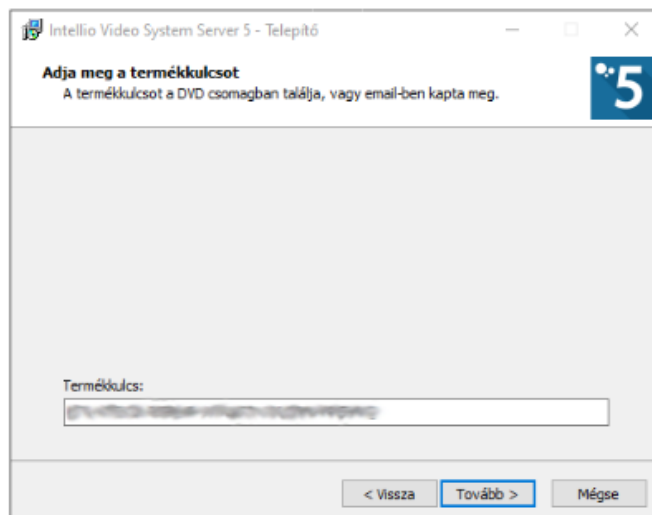
## Telepítés

Friss szervertelepítés esetén a telepítő kétféle telepítési módot kínál fel, melyek közül kiválaszthatja az Ön számára megfelelőt.

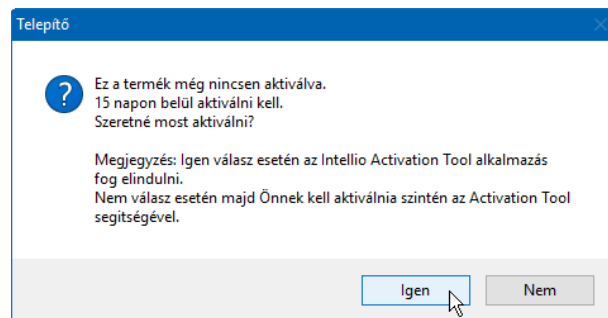


## Termékkulcs

Amennyiben termékkulccsal rendelkezik, be kell gépelnie az email-ben kapott termékkulcsot.



A telepítő a telepítést követően egy felugró ablakban figyelmeztet az aktiválás hiányára, majd felkínálja a lehetőséget az azonnali aktiválásra.



Amennyiben nem akarja azonnal aktiválni a programot, a telepítés befejeződik. A szerver program a telepítést követően azonnal elindul. Később is aktiválhatja a szoftvert a telepítő által felmásolt **Intellio Activation Tool** segítségével, és ezt 15 napon belül kell megtennie.

A kliensprogram segítségével leellenőrizhető az aktiválás szükségességéig hátralévő idő. Amennyiben az aktiválás a jelzett idő alatt nem történik meg, a szerver program leáll, és az aktiválásig nem indul el.

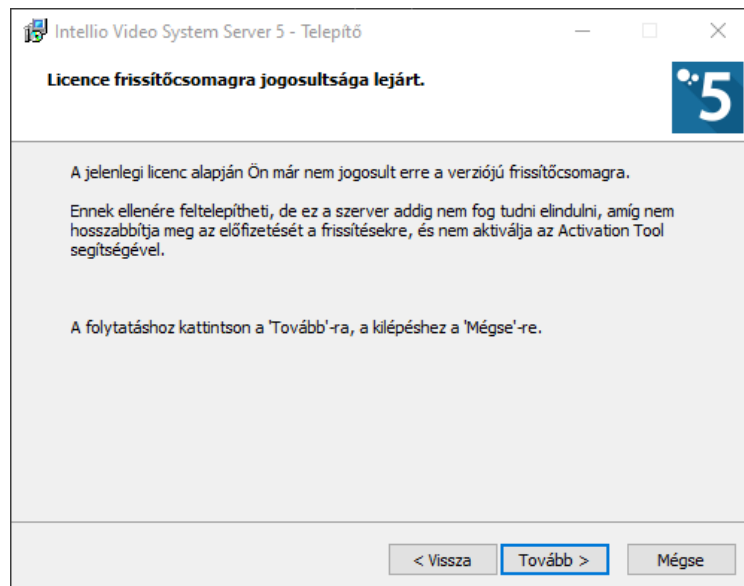
Name	Description	State	Address	External address	Master	Version	License	P.Key or Hw.Key S/N	Expiration Date
notebook	local	Online	192.168.0.171:53540	192.168.0.171:53540	Master	v5.0.3 (build 9)	IVS5 Enterprise, 200 ...		ILS: 2022. 12. 31. 23:59:59 (675 days left)

## Próbaverzió

Próbaverzió telepítése esetén a telepítő nem kér termékkulcsot. A szerver ilyenkor korlátozott lehetőségekkel rendelkezik: 1-1 kamerát lehet használni. Valamint a telepítéstől számított harminc napig használható.

## Licence frissítőcsomagra jogosultsága lejárt

Amennyiben lejárt a frissítőcsomagra a jogosultsága, kapni fog egy figyelmeztető ablakot. Meg kell hosszabbítania az előfizetést a frissítésre, majd az Activation Tool segítségével aktiválnia kell azt, különben nem fog elindulni a szerver!



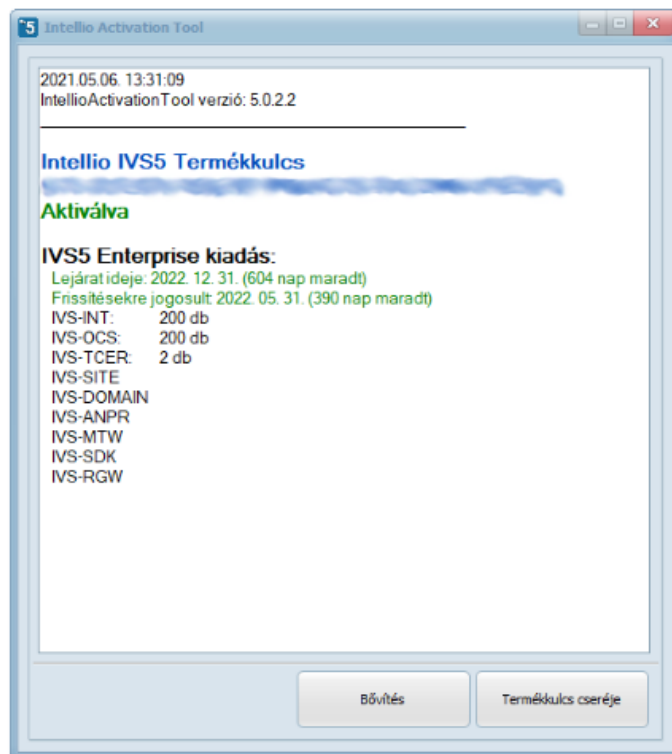
## Az Intellio Activation Tool használata

Aktiválni csak termékkulccsal rendelkező szervert lehet. A legtöbb esetben ez megtörténik a telepítés során, de előfordulhat, hogy ez valamilyen okból elmarad. Mindkét esetben az aktiválás az Intellio Activation Tool segítségével történik. Az Intellio Activation Tool futtatásához rendszergazdai jogosultság szükséges, ennek hiányában a szoftver figyelmeztetést ad, és csak a termékkulcs/licenszek lekérdezésére ad lehetőséget.

Az Activation Tool elindulása után a program megjeleníti a termékkulcs és a hozzá tartozó licenszek aktuális állapotát, valamint lehetőséget kínál a termékkulcs aktiválására, vagy cseréjére.

## Aktiválás

Aktiválás során el kell döntenie, hogy online vagy offline aktivációt szeretne. Az online aktiválás jóval gyorsabb és egyszerűbb, így ha lehetőség van rá, ajánlatos ezt választani. A termék csak egyszer aktiválható, így ha valamiért szükséges az újabb aktiváció, jelezze ezt az ATSS terméktámogató rendszerben (<https://intellio.hu/index.php/hu/termektamogatas>).

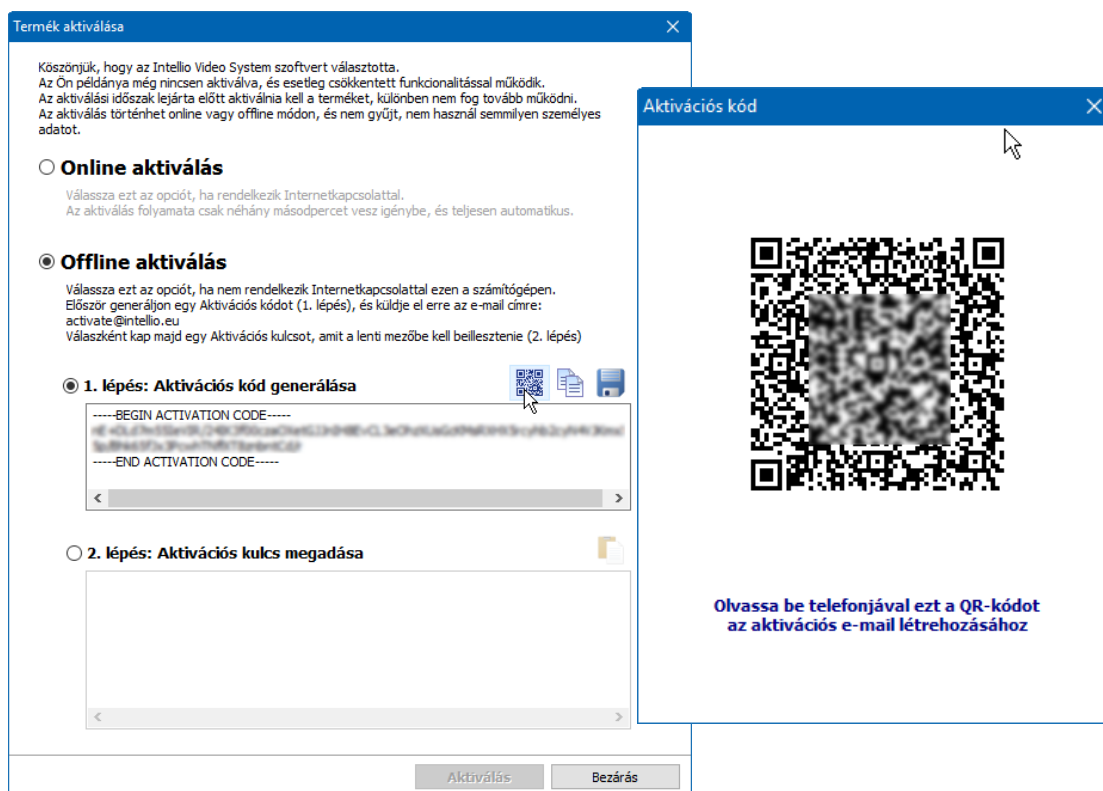


## Online aktiválás

Online aktiválás esetén nincs más teendő, mint az **Aktiválás** gombra kattintani. A folyamat teljesen automatikus, nincs vele semmi további tennivaló.

## Offline aktiválás

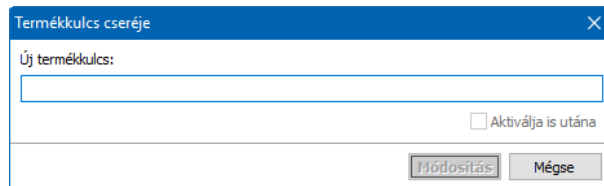
Az aktiválás során létrehozott aktivációs kódot ki kell kímásolni és elküldeni az ATSS terméktámogató rendszeren keresztül (<https://intellio.eu/index.php/hu/termektamogatas>) vagy az [activate@intellio.eu](mailto:activate@intellio.eu) e-mail címre, ahonnan kapni fog egy aktivációs kulcsot. Amennyiben telefonja rendelkezik QR kód olvasóval, a generált QR kód segítségével egy lépésben elküldheti az aktivációs kódot.



A válaszként kapott kulcsot a „BEGIN” és „END” sorokkal együtt másolja be az aktivációs kulcs megadásakor. Amennyiben a kulcs megadása hibás, erről visszajelzést kap. Ez esetben ellenőrizze le, hogy valóban a teljes aktivációs kulcs került-e megadásra.

## Termékkulcs cseréje

Amennyiben szeretné lecserélni termékkulcsát – akár próbaverzió helyett végleges verzióra váltásnál, akár más okból –, meg kell adni az új termékkulcsot. A cserével egyidejűleg lehetséges az online aktiválás is.



Termékkulcs cseréje

Új termékkulcs:

Aktiválja is utána

Módosítás Mégse

## Bővítés

Erre a funkcióra akkor van szükség, ha a termék már aktiválva lett, és utólag licenzbővítést vásárolt hozzá. Azután használja ezt a funkciót, ha a vásárlás után a licenzbővítés tényét már visszaigazolták. Bővítéskor az Intellio Activation Tool kapcsolódik a licenz-szerverhez és lekéri a módosított licenzadatokat.

A bővítés is történhet online és offline módon, ez lényegében megegyezik az aktivációval, csak offline bővítés esetén már nincsen szükség új aktivációs kód generálására, mivel ez a termék korábbi aktiválása során már megtörtént.